

RENAULT CAPTUR





ceník



verze	ceníková cena	akční cena	akční cena včetně výkupního bonusu
EQUILIBRE			
TCe 90	465 000	435 000	405 000
TCe 100 LPG	485 000	455 000	425 000
TECHNO			
TCe 90	523 000	493 000	453 000
mild hybrid 140	578 000	548 000	508 000
mild hybrid 140 EDC	628 000	598 000	558 000
E-Tech full hybrid 145	668 000	638 000	598 000
E-Tech plug-in 160	823 000	793 000	753 000
R.S.LINE			
mild hybrid 160 EDC	706 000	676 000	636 000
E-TECH ENGINEERED			
E-Tech full hybrid 145	741 000	711 000	671 000



Jen nyní dodatečné zvýhodnění 15 000 Kč na vybrané skladové vozy. Více na Renault bez čekání

			
zvýhodnění 30 000 Kč	výkupní bonus až 40 000 Kč*	Renault Captur již od 5 009 Kč měsíčně s financováním Renault Easy ¹⁾	sleva až 4 000 Kč na nákup příslušenství**

www.renault.cz

sledujte nás na sociálních sítích



Ceníková cena a případné obchodní akce jsou platné do 31. 5. 2023 za předpokladu, že nenastane podstatná změna okolností. RČR si vyhrazuje právo s ohledem na podstatnou změnu okolností nebo vyšší moc, pokud by nastaly, objednávky nepřijímat, nebo upravit nabídku v případě změn modelů, verzí, konfigurace modelů, výbav, opcí, modelového roku, emisní normy, katalogové ceny či případné obchodní akce. 20230512-10

1) Nabídka financování Renault Easy pro model Renault Captur Equilibre TCe 90 : Cena do financování po slevě: 405 000 Kč vč. DPH, výše úvěru: 324 000 Kč, jednorázová splátka hrazená klientem: 81 000 Kč, úroková sazba: 9,13 %, RPSN: 12 %, 1.-59. měsíční splátka úvěru: 4 233,8 Kč, 60. splátka úvěru: 194 400 Kč, 1.-59. měsíční splátka havarijního pojištění a povinného ručení: 775 Kč, poplatek za poskytnutí úvěru: 0 Kč, celková částka k uhrazení: 490 707 Kč, délka úvěru: 60 měsíců, nájezd: 15 000 km/rok. Celková měsíční splátka včetně pojištění 5 009 Kč. Sazby pojištění jsou kalkulované jako průměrné sazby, které se mohou lišit dle jednotlivého zákazníka. Renault Financial Services znamená financování poskytované společností RCI Financial Services, s.r.o. Tato nabídka je pouze indikativní, není návrhem na uzavření smlouvy a nelze z ní proto dovozovat povinnost společnosti uskutečnit jakékoli transakce.

* Výkupní bonus 30 000 Kč platí pro výbavu Equilibre, výkupní bonus 40 000 Kč platí pro výbavy Techno, R.S. Line a E-Tech engineered. Výkupní bonus platí pouze pro fyzické osoby a není kumulovatelný s velkoobětelskými podmínkami.

** Nabídka se vztahuje na ceny příslušenství bez montáže. Při nákupu příslušenství nad 10 000 Kč získáte slevu 2 000 Kč, při nákupu příslušenství nad 15 000 Kč získáte slevu 3 000 Kč, při nákupu příslušenství nad 20 000 Kč získáte slevu 4 000 Kč. Veškeré zmiňované částky jsou včetně DPH. Pro více informací kontaktujte vašeho dealera.

5 LET
ZÁRUKA
RENAULT

Renault Captur – vyberte si ten pravý

EQUILIBRE

hlavní prvky sériové výbavy:

- full LED přední světlomety
- systém varování před opuštěním jízdního pruhu s aktivní korekcí jízdní dráhy
- tempomat s omezovačem rychlosti
- multimediální systém Easy Link 7", přístrojový štít 4,2"
- e-call
- elektricky nastavitelná a vyhřívaná vnější zpětná zrcátka
- manuální klimatizace
- volant potažený umělou kůží
- středová konzole s loketní opěrkou
- 17" ocelová kola flexwheel



TECHNO

hlavní prvky sériové výbavy navíc oproti Equilibre:

- full LED světlomety se světelným podpisem ve tvaru písmene C, 3D efektem u zadních světel a automatickým přepínáním dálkových světel
- přední a zadní parkovací senzory, zadní parkovací kamera
- multimediální a navigační systém Easy Link
- přístrojový štít 7"
- automatická klimatizace
- poloautomatická parkovací brzda, s funkcí auto-hold
- hands-free karta Renault
- výškově nastavitelné sedadlo spolujezdce
- elektricky nastavitelná a vyhřívaná vnější zpětná zrcátka, elektricky sklopná
- disky kol z lehkých slitin 17" , design eridis, šedé s diamantovým efektem



R.S. LINE

hlavní prvky sériové výbavy navíc oproti Techno:

- sportovní nárazník s integrovanou lištou F1
- zadní difuzor a boční lišty v barvě gun metal
- přístrojový štít 10"
- multimediální a navigační systém Easy Link, displej 9,3"
- dvoubarevné provedení karoserie
- plovoucí středová konzole s voličem převodovky typu e-shifter
- dekory v interiéru se strukturou karbonu
- čalounění s prvky z umělé kůže a červeným prošíváním
- červené prvky na ventilačních otvorech
- volant potažený perforovanou kůží s logem R.S. Line
- disky kol z lehkých slitin 18", design Silverstone



E-TECH ENGINEERED

hlavní prvky sériové výbavy navíc oproti R.S. Line:

- přední lišta F1 ve zlaté barvě
- lišta na spodní hraně dveří ve zlaté barvě
- zadní difuzor se zlatými koncovkami výfuku
- přední a zadní logo v černé barvě
- zadní spojler v černé barvě
- 18" disky z lehkých slitin, design Silverstone se zlatým ozdobným prvkem
- zlaté prošívání na volantu a sedadlech
- zlatá ozdobná lišta na palubní desce



vstříc zážitkům – Renault Captur



Renault Captur – stylový společník pro všechny vaše cesty do města, na venkov, za zážitky



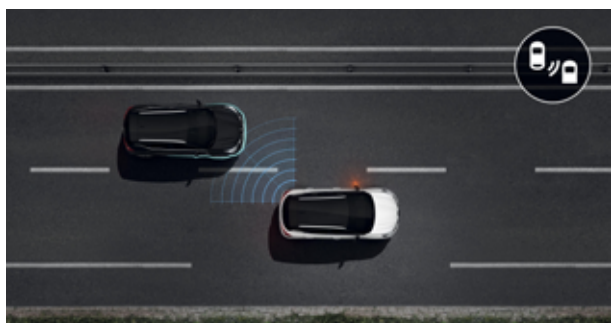
vše dokonale pod kontrolou

Díky multimediálnímu systému Easy Link s až 9,3" displejem budete mít přehled o všem důležitém. Navigační systém s dynamickým přizpůsobením trasy dle aktuální situace, počasí, vaše oblíbené aplikace a hudba prostřednictvím Apple CarPlay/Android Auto nebo například ceny paliva na nejbližších čerpacích stanicích. To vše vám je k dispozici.



už žádné kompromisy

Stylový exteriér ve stylu SUV s výraznými křivkami a vyšší světlou výškou si hned oblíbíte. Potěšit ale můžete i vaši racionální stránku. Díky prvkům jako je jednoduše posuvná druhá lavice, která zvýší objem zavazadelníku na 536 litrů, nebo dvojitě dno zavazadelníku se už nemusíte rozhodovat mezi praktičností a stylem.



bezpečně, bezstarostně

Díky inovativním technologiím může být cestování bezpečnější. Systém sledování mrtvého úhlu, adaptivní tempomat, Easy Pilot – asistent pro jízdu po dálnici a v kolonách, varování před opuštěním jízdního pruhu nebo kamerový systém 360° – 4 kamery s funkcí zobrazení okolí vozu z ptáčích perspektiv a možností přepínání pohledu. Nyní může být řízení bezstarostné.



dynamický a stylový

Sportovní verze R.S. Line promění cesty v zážitek. Výrazné designové prvky exteriéru, zadní difuzor v šedé gun metal, zatmavená zadní skla nebo sportovní nárazník podtrhují její dynamičnost. Atmosféru sportovního vozu navíc dodává i interiér vybavený hliníkovými sportovními pedály, čalouněním sedadel s prvky umělé kůže a červeným prošíváním, dekory se strukturou karbonu nebo volantem s perforovanou kůží.

Renault Captur E-Tech full hybrid 145 a E-Tech plug-in 160



radost z jízdy, výkon i úspora paliva a emisí CO₂ vyberte si to pravé pro vás z nabídky Captur E-Tech

úspornější, a přece bez starostí Captur E-Tech full hybrid 145

Technologie E-Tech full hybrid přináší spojení elektrického pohonu s pohonem benzinovým. Nejen, že hybridní provoz snižuje provozní náklady a je šetrný k životnímu prostředí, ale ani vás nijak neomezuje. Renault Captur E-Tech full hybrid totiž není nutné nabíjet – elektromotor získává energii například rekuperací a vy se tak nemusíte o jeho provoz starat. Navíc zvládnete 80 % času jízdy ve městě na elektřinu a spotřebu ve městě tak snížíte až o 40 %. Systém sám přepíná mezi benzinovým a elektrickým pohonem, vše je tak velmi pohodlné a přirozené.



přizpůsobivý, úsporný Captur E-Tech plug-in 160

Toužíte po elektrickém výkonu, úspornosti a zároveň chcete cestovat bez omezení? Captur E-Tech plug-in 160 nabízí spojení všech těchto vlastností. Vůz můžete snadno nabíjet i u vás doma z 230 V zásuvky. Dojezd 50 km (kombinovaný cyklus WLTP) na elektřinu vám umožní významně uspořit náklady například na cestování do práce. V případě delších cest se však zároveň nemusíte omezovat, Renault Captur E-Tech plug-in 160 se umí po vybití akumulátoru sám přepnout do hybridního režimu.



pohodlně, efektivně – Renault E-Tech

Renault E-Tech je inovativní a exkluzivní technologie, která je chráněna 150 patenty a byla vyvinuta na základě našich zkušeností v oblasti elektromobilů. Captur E-Tech je vybaven multimódovou automatickou převodovkou, která zajistí efektivní a bezstarostnou jízdu. Převodovka navíc disponuje režimem B, díky kterému můžete jezdit téměř bez brzdového pedálu. Při jízdě v režimu B totiž elektromotor výrazně brzdí při uvolnění plynového pedálu a ukládá elektrickou energii, aby ji následně mohl využít a snížil spotřebu.



sériová a volitelná výbava

poznámka **Equilibre Techno R.S. Line** **E-Tech**
engineered

pakety

pack navigation (multimediální a navigační systém Easy Link, displej 7", systém rozpoznávání dopravních značek s upozorněním na překročení povolené rychlosti)		14 000	-	-	-
pack winter comfort equilibre (vyhřívání přední sedadla, vyhřívání volant, kůží potažený volant, vyhřívání čelní sklo)	<i>nutno s pack comfort</i>	15 000	-	-	-
pack comfort (hands-free karta Renault, automatická klimatizace, dešťový a světelný senzor, elektricky nastavitelná a vyhřívání vnější zpětná zrcátka, elektricky sklopná)		15 000	-	-	-
pack full screen (multimediální a navigační systém Easy Link, displej 9,3", digitální přístrojový štít 10")	<i>nelze na E-Tech 160 Plug-in</i>	-	18 000	-	-
pack full screen & bose (multimediální a navigační systém Easy Link, displej 9,3", digitální přístrojový štít 10", audiosystém Bose s devíti reproduktory vč. subwooferu)	<i>nelze na E-Tech plug-in 160</i>	-	32 000	-	-
pack bose (multimediální a navigační systém Easy Link, displej 9,3", digitální přístrojový štít 10", audiosystém Bose s devíti reproduktory vč. subwooferu)	<i>pouze pro E-Tech plug-in 160 a R.S. Line</i>	-	14 000	14 000	14 000
pack winter comfort E-Tech (vyhřívání přední sedadla, vyhřívání volant, volant potažený kůží)	<i>pouze pro E-Tech 145 a E-Tech plug-in 160</i>	-	10 000	-	-
pack winter (vyhřívání čelní sklo, vyhřívání přední sedadla)	<i>nutno s pack advanced driving assist techno / r.s. line pro R.S. Line pouze pro mild hybrid 140 EDC a mild hybrid 160 EDC</i>	-	10 000	10 000	-
pack winter comfort techno (vyhřívání čelní sklo, vyhřívání přední sedadla, vyhřívání volant)	<i>pouze pro TCe 90 a mild hybrid 140; nutno s volantem potaženým kůží</i>	-	13 000	-	-
pack driving (adaptivní tempomat, systém sledování mrtvého úhlu, kůží potažený volant, rear cross traffic alert)	<i>pouze pro TCe 90 a mild hybrid 140</i>	-	17 000	-	-
pack advanced driving assist techno (adaptivní tempomat, easy pilot, systém sledování mrtvého úhlu, kůží potažený volant, vyhřívání volant, rear cross traffic alert)		-	25 000	-	-
pack advanced driving assist R.S. Line (adaptivní tempomat, easy pilot, systém sledování mrtvého úhlu, vyhřívání volant, rear cross traffic alert)		-	-	23 000	23 000
pack city premium (přední, boční a zadní parkovací senzory, kamerový systém 360°, Easy Park Assist)	<i>na Techno nutno s pack full screen</i>	-	15 000	15 000	15 000

aktivní a pasivní bezpečnost

ABS s elektronickým rozdělovačem brzdící síly a asistenčním systémem brzd		•	•	•	•
elektronický stabilizační systém ESC s protipokluzovým systémem ASR a kontrolou nedotáčivosti CSV		•	•	•	•
asistent rozjezdu do kopce		•	•	•	•
systém kontroly tlaku v pneumatikách		•	•	•	•
čelní airbagy na straně řidiče a spolujezdce s možností deaktivace airbagu		•	•	•	•
boční airbagy na straně řidiče a spolujezdce		•	•	•	•
hlavové airbagy pro první a druhou řadu sedadel		•	•	•	•
tříbodové bezpečnostní pásy s automatickými předpínači a nastavitelnou výškou na předních sedadlech		•	•	•	•
tříbodové bezpečnostní pásy ve druhé řadě s předpínači pro boční sedadla		•	•	•	•
systém isofix – příprava pro upevnění dětské sedačky na zadních bočních sedadlech a na sedadle spolujezdce		•	•	•	•
rozsvícení výstražných světel v případě nouzového brzdění nebo nehody		•	•	•	•
tempomat s omezovačem rychlosti		•	•	•	•
adaptivní tempomat	<i>pack driving, pack advanced driving assist</i>	-	P	P	P
systém varování před opuštěním jízdního pruhu s automatickou korekcí jízdní dráhy		•	•	•	•
systém rozpoznávání dopravních značek		•	•	•	•
systém rozpoznávání dopravních značek s upozorněním na překročení povolené rychlosti	<i>pack navigation</i>	P	•	•	•
active emergency braking system s detekcí chodců a cyklistů		•	•	•	•
safe distance warning system		•	•	•	•
e-call – systém pro přivolání pomoci v případě nehody		•	•	•	•
systém sledování mrtvého úhlu	<i>pack driving, pack advanced driving assist</i>	-	P	P	P
rear cross traffic alert – upozornění na vozidla přijíždějící z příčného směru při opuštění parkovacího místa	<i>pack driving, pack advanced driving assist</i>	-	P	P	P

• v sérii

P dostupné v paketu

sériová a volitelná výbava

poznámka Equilibre Techno R.S. Line **E-Tech** engineered

komfort

manuální klimatizace		•	-	-	-
automatická klimatizace jednozónová	<i>pack comfort</i>	P	•	•	•
centrální zamykání s dálkovým ovládním		•	•	•	•
hands-free karta Renault pro bezklíčové odemykání a startování	<i>pack comfort</i>	P	•	•	•
výškově a podélně nastavitelný volant		•	•	•	•
volant potažený umělou kůží		•	•	•	•
volant potažený jemnou kůží	<i>pack winter comfort, pack driving; pro Techno samostatně pouze pro TCe 90 a mild hybrid 140</i>	P	2 000 / P	-	-
vyhřívání volant	<i>pakety winter comfort</i>	P	P	-	-
elektrické ovládání předních oken s impulzním ovládním		•	•	•	•
elektrické ovládání zadních oken s impulzním ovládním		•	•	•	•
sedadlo řidiče manuálně nastavitelné v 6 směrech		•	•	•	•
sedadlo spolujezdce manuálně nastavitelné v 6 směrech		-	•	•	•
vyhřívání předních sedadel	<i>pack winter / pakety winter comfort</i>	5 000 / P	5 000 / P	5 000 / P	5 000
zadní sedadla s děleným opěradlem v poměru 2/3 : 1/3 se 3 výškově nastavitelnými hlavovými opěrkami		•	•	•	•
zadní lavice, posuvná		•	•	•	•
dvojitá podlaha zavazadlového prostoru	<i>nelze pro E-Tech plug-in 160; na Equilibre jen na TCe 100 LPG</i>	2 500	•	•	•
dvojitá podlaha zavazadlového prostoru, dojezdová rezerva	<i>nelze na TCe 100 LPG</i>	7 500	-	-	-
plovoucí středová konzola s voličem převodovky typu „e-shifter“ a odkládacím prostorem	<i>pouze pro automatickou převodovku</i>	-	5 000	•	•
přední loketní opěrka s úložným prostorem		•	•	•	•

řízení

elektrický posilovač řízení		•	•	•	•
poloautomatická parkovací brzda		-	•	•	•
poloautomatická parkovací brzda s funkcí auto-hold		-	•	•	•
systém Multi-sense (3 režimy nastavení celého vozu) s ambientním osvětlením interiéru		-	•	•	•
zadní parkovací senzory		5 000	-	-	-
zadní a přední parkovací senzory, zadní parkovací kamera		-	•	•	•
zadní, přední a boční parkovací senzory, kamerový systém 360 (4 kamery s funkcí zobrazení okolí vozu z ptačí perspektivy a možností přepínání pohledu), Easy Park Assist	<i>pack city premium</i>	-	P	P	P
palubní počítač		•	•	•	•
ukazatel optimálního rychlostního stupně		•	•	•	•
imobilizér		•	•	•	•
sada na opravu pneumatik		•	•	•	•
dojezdové rezervní kolo	<i>nelze na E-Tech plug-in 160 a TCe 100 LPG</i>	5 000	5 000	5 000	5 000

• v sérii

P dostupné v balení

sériová a volitelná výbava

poznámka **Equilibre Techno R.S. Line** **E-Tech** engineered

viditelnost a osvětlení

full LED světlomety LED Pure Vision		•	-	-	-
full LED světlomety LED Pure Vision Performance se světelným podpisem ve tvaru písmene „C“		-	•	•	•
automatické přepínání dálkových světel		-	•	•	•
LED denní svícení		•	•	•	•
LED zadní světlomety		•	-	-	-
LED zadní světlomety s 3D světelným podpisem		-	•	•	•
vnější zpětná zrcátka elektricky nastavitelná a vyhřívaná, manuálně sklopná		•	-	-	-
vnější zpětná zrcátka elektricky nastavitelná a vyhřívaná, elektricky sklopná	<i>pack comfort</i>	P	•	•	•
tónovaná skla		•	•	•	•
vyhřívané čelní sklo	<i>pack winter / pakety winter comfort</i>	P	P	-	-
zatmavená zadní skla		-	•	•	•
světelný senzor		•	-	-	-
dešťový a světelný senzor	<i>pack comfort</i>	P	•	•	•
elektrochromatické vnitřní zpětné zrcátko		-	•	•	•

nabíjení

palubní nabíječka 3,7 kW	<i>pouze pro E-Tech plug-in 160</i>	-	•	-	-
kabel pro nabíjení flexi pro standardní zásuvku 8/10 A, délka 6,5 m	<i>pouze pro E-Tech plug-in 160</i>	-	•	-	-
kabel pro nabíjení flexi pro standardní 8/10 A a průmyslovou zásuvku 14 A, délka 6,5 m	<i>pouze pro E-Tech plug-in 160</i>	-	5 000	-	-
kabel pro nabíjení T2 kompatibilní s wallboxem, délka 6,5 m	<i>pouze pro E-Tech plug-in 160</i>	-	7 500	-	-

multimédia

přístrojový štít s analogovými přístroji a 4,2" barevným multifunkčním displejem		•	-	-	-
přístrojový štít se 7" barevným multifunkčním displejem		-	•	-	-
přístrojový štít s 10" barevným multifunkčním displejem	<i>pro Techno pouze pro E-Tech plug-in 160; pro ostatní motorizace pack full screen, pack full screen & bose, pack bose</i>	-	• / P	•	•
multimediální systém Easy Link, displej 7" (hudební systém Arkamys, 6 reproduktorů, Bluetooth s funkcí audiostreamingu, 2 USB vstupy, podporuje Apple CarPlay/Android Auto, ovládání rádia pod volantem)		•	-	-	-
multimediální a navigační systém Easy Link, displej 7" (navigační systém s dynamickým plánováním trasy dle aktuální dopravní situace, vyhledávání bodů zájmu přes Google Places, hudební systém Arkamys, 6 reproduktorů, Bluetooth s funkcí audiostreamingu, USB vstup, podporuje Apple CarPlay/Android Auto, ovládání rádia pod volantem, online služby)	<i>pack navigation</i>	P	•	-	-
multimediální a navigační systém Easy Link, displej 9,3" (navigační systém s dynamickým plánováním trasy dle aktuální dopravní situace, vyhledávání bodů zájmu přes Google Places, 3D zobrazení budov ve velkých sídlech, hudební systém Arkamys, 6 reproduktorů, Bluetooth s funkcí audiostreamingu, 2 USB vstupy, podporuje Apple CarPlay/Android Auto, ovládání rádia pod volantem, online služby)	<i>samostatně pouze pro E-Tech plug-in 160, pro ostatní motorizace pack full screen</i>	-	10 000 / P	•	•
multimediální a navigační systém Easy Link, displej 9,3", Audio Bose (navigační systém s dynamickým plánováním trasy dle aktuální dopravní situace, vyhledávání bodů zájmu přes Google Places, 3D zobrazení budov ve velkých sídlech, hudební systém Bose, 9 reproduktorů včetně subwooferu Fresh Air Speaker, Bluetooth s funkcí audiostreamingu, USB vstup, podporuje Apple CarPlay/Android Auto, ovládání rádia pod volantem, online služby)	<i>pack bose, pack full screen & bose</i>	-	P	P	P

• v sérii

P dostupné v balení

0 volitelné za 0 Kč

sériová a volitelná výbava

poznámka **Equilibre Techno R.S. Line** **E-Tech**
engineered

vnitřní vzhled

tmavý interiér, světlý strop a obložení A sloupků	•	•	-	-
tmavý sportovní interiér, tmavá stropnice a tmavé obložení sloupků	-	-	•	•
látkové čalounění 3D Mountain, tmavé	•	-	-	-
kombinace látkového čalounění s umělou kůží, šedé / tmavé, s bílým okrajem	-	•	-	-
kombinace látkového čalounění s umělou kůží, černé s červeným a stříbrným prošíváním	-	-	•	-
kombinace látkového čalounění s umělou kůží, černé s prvky v barvě warm titanium	-	-	-	•

vnější vzhled

vnější zpětná zrcátka černá lesklá	•	•	•	•		
kličky předních dveří v barvě karoserie	•	•	•	•		
chromovaná maska chladiče	•	•	•	-		
chromovaná lišta kolem bočních oken	-	•	-	-		
přední a zadní logo v černé barvě, černá maska chladiče	-	-	-	•		
sportovní prvky karoserie v barvě šedá gun metal / warm titanium	-/-	-/-	•/-	0/•		
lišta na spodní hraně dveří chromovaná / šedá gun metal / warm titanium	-/-/-	•/-/-	-/•/-	-/-/•		
podélné střešní lišty	<i>nelze se střešním otevíratelným oknem</i>		6 000	6 000	6 000	6 000
střešní okno, otevíratelné	<i>nelze s podélnými střešními lištami</i>		-	25 000	25 000	25 000
ocelové disky kol 17", flexwheel s designem okrasných krytů kol nympha	•	-	-	-	-	-
disky kol z lehkých slitin 17, design eridis, šedá erbé s diamantovým efektem	10 000	•	-	-	-	-
disky kol z lehkých slitin 18", design pasadena, šedá erbé s diamantovým efektem	-	15 000	-	-	-	-
disky kol z lehkých slitin 18", design silverstone	-	-	•	-	-	-
disky kol z lehkých slitin 18", design silverstone s ozdobným prvkem v barvě warm titanium	-	-	-	-	-	•
nemetalický lak modrá marine fumé	0	0	0	0	0	0
metalický lak šedá highland, šedá cassiopée, černá etoilé	15 000	15 000	15 000	15 000	15 000	15 000
speciální metalický lak červená flamme, modrá iron, bílá nacré	<i>pro verzi E-Tech engineered není dostupný lak červená flamme</i>		18 000	18 000	18 000	18 000
jednobarevné provedení karoserie	•	•	0	0	0	0
dvoubarevné provedení karoserie (černá střecha)	12 000	12 000	•	•	•	•

- v sérii
- P dostupné v paketu
- 0 volitelné za 0 Kč

design

boční nášlapy včetně komponentů k montáži	9 348
shark anténa	1 839
chromované kryty zpětných zrcátek	2 459
sportovní pedály	od 2 049
vnitřní kryty předních prahů dveří s nápisem Captur	989



interiér

textilní koberce – různá barevná provedení	2 049
gumové koberce – sada 4 kusů	2 149
chladicí box	3 190
bezdrátová indukční nabíječka na smartphone do středové konzole	3 799
věšák za opěrku hlavy	2 199
ochrana zavazadlového prostoru EasyFlex	4 799
vana zavazadlového prostoru	2 399



bezpečnost

bezpečnostní šrouby disků – sada 4 kusů	1 299
sada povinné výbavy Renault (autolékárnička, výstražný trojúhelník, pracovní rukavice, reflexní vesta)	999
zadní parkovací kamera	5 349
dětská sedačka DUALFIX i-SIZE – od narození do 105 cm / 18 kg / 4 roky	19 290
sněhové řetězy – Premium GRIP – 17" a 18"	11 390



přeprava

střešní tyče QuickFix	5 889
střešní box (380–630l)	od 9 990
nosič jízdního kola na střešní tyče	2 979
nosič jízdních kol Coach na tažné zařízení – 2 kola – 13 pin	12 690
nosič lyží Thule 7324 (pro 4 páry lyží / 2 snowboardy)	3 999
tažné zařízení Labutí krk (pro vozidla bez předpřípravy z výroby)	od 13 595
tažné zařízení demontovatelné bez nářadí (pro vozidla bez předpřípravy z výroby)	od 17 815
tažné zařízení Labutí krk (pro vozidla s předpřípravou z výroby)	od 5 837
tažné zařízení demontovatelné bez nářadí (pro vozidla s předpřípravou z výroby)	od 10 057



smluvní záruky

	TCe 90	mild hybrid 140	mild hybrid 140 EDC	mild hybrid 160 EDC	E-Tech full hybrid 145	TCe 100 LPG	E-Tech plug-in 160
smluvní záruka Renault – 5 let / 100 000 km
navýšení krytí záruky na 150 000 km*	8 890	8 890	8 890	8 890	8 890	8 890	9 690

servisní smlouvy

servisní smlouva Easy service	19 590	19 590	19 590	19 590	19 590	19 590	19 590
pravidelné servisní prohlídky předepsané výrobcem – 5 let / 60 000 km	33-390	33-390	33-390	33-390	43-290	33-390	45-190
servisní smlouva Easy service	22 590	22 590	22 590	22 590	22 590	22 590	22 590
pravidelné servisní prohlídky předepsané výrobcem – 5 let / 100 000 km	38-490	38-490	38-490	38-490	48-590	48-590	50-490

• v ceně vozidla

V případě zájmu o jinou kombinaci délky smlouvy a nájezdu kilometrů kontaktujte Vašeho prodejce. Součástí smluvní záruky Renault jsou asistenční služby Renault Assistance. Podrobné krytí smluvní záruky a Renault Assistance naleznete v záručních podmínkách k novému vozu.

Podrobné krytí servisních smluv naleznete ve **Všeobecných obchodních podmínkách**.

Servisní smlouva Easy service pro motorizace E-Tech obsahuje výměnu autobaterie 12 V. Uvedené ceny jsou včetně DPH.

* Nabídka navýšení krytí záruky je platná pouze v případech, kdy již byla na dané vozidlo poskytnutá záruka na 5 let / 100 000 km v ceně nového vozu.

Servisní smlouvu Easy service za PROMO cenu je možné uzavřít během prvních tří měsíců od uvedení vozu do provozu. Servisní smlouva Easy service pro motorizace E-Tech obsahuje výměnu autobaterie 12 V. Uvedené ceny jsou včetně DPH.

* Nabídka navýšení krytí záruky je platná pouze v případech, kdy již byla na dané vozidlo poskytnutá záruka na 5 let / 100 000 km v ceně nového vozu.

Servisní smlouvu Easy service za PROMO cenu je možné uzavřít během prvních tří měsíců od uvedení vozu do provozu. Servisní smlouva Easy service pro motorizace E-Tech obsahuje výměnu autobaterie 12 V. Uvedené ceny jsou včetně DPH.

technické údaje a rozměry

motorizace	TCe 90	TCe 100 LPG	mild hybrid 140	mild hybrid 140 EDC	mild hybrid 160 EDC
typ převodovky	manuální 6stupňová	manuální 6stupňová	manuální 6stupňová	dvouspojková EDC – 7stup. automatická	dvouspojková EDC – 7stup. automatická
zdvihový objem (cm ³)	999	999	1 333	1 333	1 333
palivo	benzín	benzín / LPG	benzín	benzín	benzín
počet válců / ventilů	3/12	3/12	4/16	4/16	4/16
typ vstříkování	nepřímé	nepřímé	přímé	přímé	přímé
maximální výkon (kW/k) při otáčkách (ot./min)	67 / 91 při 4 600	74 / 100 při 4 600 (LPG); 67 / 90 při 4 800 (benzín)	103 / 140 při 4 500 až 6 000	103 / 140 při 4 500 až 6 000	116 / 158 při 1 800 až 3 750
maximální točivý moment (Nm) při otáčkách (ot./min)	160 při 2 000 až 3 750	160 při 2 100 až 3 750; 170 při 2000 až 3 500	260 při 1 750 až 3 500	260 při 1 750 až 3 500	270 při 1 800 až 3 750
filtr pevných částic	ano	ano	ano	ano	ano
úroveň elektrifikace	-	-	mild-hybrid	mild-hybrid	mild-hybrid
emisní norma	euro 6	euro 6	euro 6	euro 6	euro 6

pneumatiky*

	215 / 65 R16	215 / 65 R16	215 / 65 R16	215 / 65 R16	215 / 65 R16
	215 / 60 R17	215 / 60 R17	215 / 60 R17	215 / 60 R17	215 / 60 R17
	215 / 55 R18	215 / 55 R18	215 / 55 R18	215 / 55 R18	215 / 55 R18

výkony

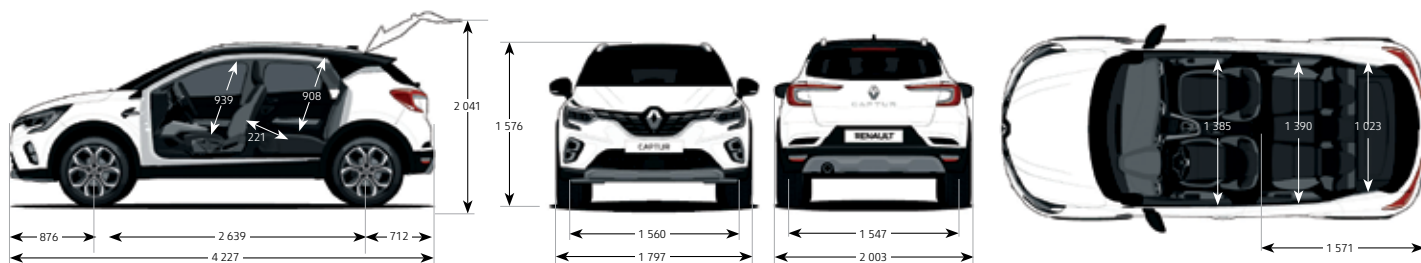
maximální rychlost (km/h)	168	173	196	196	204
zrychlení 0–100 km/h (s)	14,0	13,0	10,3	9,2	8,5

spotřeba a emise (WLTP)**

kombinovaný cyklus (l/100 km)	5,9	5,9 / 7,7 ¹⁾	5,8	5,9–6,0	5,9
emise CO ₂ (g/km)	133	133 / 119 ¹⁾	131	134–135	133
objem palivové nádrže (l)	48	48/32 ¹⁾	48	48	48

rozměry a hmotnosti***

světla výška	174	174	174	174	174
objem zavazadlového prostoru (dm ³) metoda VDA	404–536	404–536	404–536	404–536	404–536
provozní hmotnost (kg)	1 257–1 381	1 316–1 420	1 309–1 415	1 342–1 462	1 373
maximální užitečné zatížení (kg)	469–546	435–539	435–541	474–553	447–536
maximální povolená celková hmotnost (kg)	1 753	1 780	1 775	1 834	1 834
maximální povolená celková hmotnost jízdní soupravy (kg)	2 953	2 980	2 975	3 034	3 034
maximální povolená hmotnost brzděného přívěsu (kg)	1 200	1 200	1 200	1 200	1 200
maximální povolená hmotnost nebrzděného přívěsu (kg)	645	655	650	700	685



1) benzín/LPG

* Uvedené rozměry pneumatik pro jednotlivé motorizace jsou pouze orientační a vždy záleží na vybrané verzi nebo příplatkové výbavě. Více informací Vám sdělí případně Váš prodejce

** Uvedené spotřeby paliva a emise CO₂ jsou změřeny metodikou stanovenou dle platných právních předpisů vyžadovaných pro homologaci vozidla a slouží k porovnání vozidel v daných parametrech za stejných podmínek. Běžná spotřeba se může od těchto údajů lišit v závislosti na charakteru jízdy, zatížení vozidla, povětrnostních podmínkách a profilu trasy

*** Údaje se mohou lišit v závislosti na výbavě, v údajích je započítána hmotnost řidiče (75 kg).

Definitivní technické údaje budou k dispozici později. Probíhá homologace verze vozidla.

technické údaje a rozměry

motorizace

	E-Tech full hybrid 145	E-Tech plug-in 160
typ převodovky	multimódová automatická – 2 stupně pro elektromotor, 4 stupně pro spalovací motor	multimódová automatická – 2 stupně pro elektromotor, 4 stupně pro spalovací motor
zdvihový objem (cm ³)	1 598	1 598
palivo	benzín / elektřina	benzín / elektřina
počet válců / ventilů	4/16	4/16
typ vstřikování	-	nepřímé
maximální výkon (kW/k) při otáčkách (ot./min)	105 (143) (kombinovaný) 69 (94) při 5 600 (spalovací motor) + 36 (49) (elektromotor) + 15 (20) (startér-generátor)	117 (160) (kombinovaný) 68 (91) při 5 600 (spalovací motor) + 51 (69) (elektrický motor)
maximální točivý moment (Nm) při otáčkách (ot./min)	148 při 3 600 (spalovací motor) + 205 (elektromotor) + 50 (startér-generátor)	144 při 3 200 (spalovací motor) + 205 (elektrický motor)
úroveň elektrifikace	full hybrid	plug-in hybrid
emisní norma	euro 6	euro 6

pneumatiky*

	215 / 65 R16	215 / 65 R16
	215 / 60 R17	215 / 60 R17
	215 / 55 R18	215 / 55 R18

výkony

maximální rychlost (km/h)	170	173 (135 EV mód)
zrychlení 0–100 km/h (s)	10,6	10,1

spotřeba a emise (WLTP)**


kombinovaný cyklus (l/100 km)	5,0–5,1	1,4
emise CO ₂ (g/km)	113–115	33–34
objem palivové nádrže (l)	48	39
kapacita baterie (kWh)	1,2	9,8

nabíjení a dojezd

2,3 kW domácí zásuvka (jednofázová 10 A)	-	5 h
3,7 kW zabezpečená zásuvka Green'up (jednofázová 16 A)	-	3 h
dojezd v elektrickém režimu (kombinovaný) (km)	-	50

rozměry a hmotnosti***

světlná výška	174	166
objem zavazadlového prostoru (dm ³) metoda VDA	326–440	265–379
provozní hmotnost (kg)	1 363	1 564–1 625
maximální užitečné zatížení (kg)	480–533	435–496
maximální povolená celková hmotnost (kg)	1 896	2 060
maximální povolená celková hmotnost jízdní soupravy (kg)	2 646	2 810
maximální povolená hmotnost brzděného přívěsu (kg)	750	750
maximální povolená hmotnost nebrzděného přívěsu (kg)	715	650



* Uvedené rozměry pneumatik pro jednotlivé motorizace jsou pouze orientační a vždy záleží na vybrané verzi nebo příplatkové výbavě. Více informací Vám sdělí případně Váš prodejce

** Uvedené spotřeby paliva a emise CO₂ jsou změřeny metodikou stanovenou dle platných právních předpisů vyžadovaných pro homologaci vozidla a slouží k porovnání vozidel v daných parametrech za stejných podmínek. Běžná spotřeba se může od těchto údajů lišit v závislosti na charakteru jízdy, zatížení vozidla, povětrnostních podmínkách a profilu trasy

*** Údaje se mohou lišit v závislosti na výbavě, v údajích je započítána hmotnost řidiče (75 kg).

Nezávazné ceny s DPH doporučené společností Renault Česká republika, a. s. V ceně vozu není zahrnuta povinná výbava. Veškeré ceny a údaje jsou pouze informativní a nezavazují žádnou ze smluvních stran k uzavření smlouvy. Pokud máte zájem zakoupit produkt nebo službu, je nutné uzavřít písemnou smlouvu s podpisem jednajících osob. Konkrétní nabídku konzultujte vždy se svým nejbližším prodejcem Renault. Renault Česká republika, a. s. si vyhrazuje právo aktualizovat či změnit příslušné specifikace vozidel či příslušenství. Smluvní záruka Renault 5 let/100 000 km (dle toho, co nastane dříve) se řídí konkrétními záručními podmínkami, které jsou neoddělitelnou součástí kupní smlouvy.